

# 3. L'autoamministrazione

Tabella 34  
Autoamministrazione –  
Spesa corrente

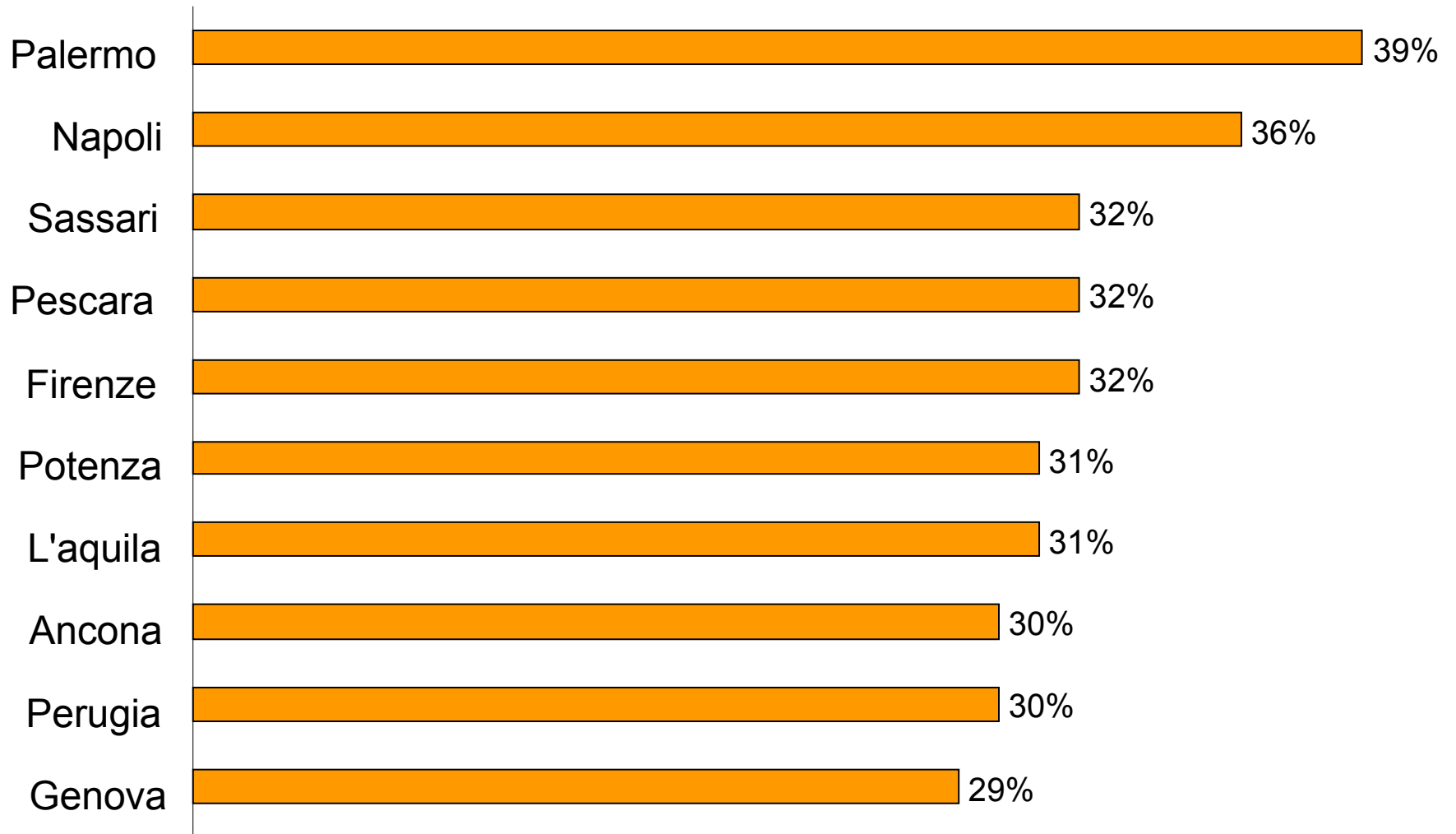
Città	PROCAPITE (€/abitante)	TOTALE (Milioni €)	INCREMENTO '07-'06	% SPESE CORRENTI
NAPOLI	546	531,0	8%	36%
FIRENZE	495	180,5	-2%	32%
PALERMO	448	297,4	17%	39%
VENEZIA	425	114,3	4%	20%
TRENTO	389	43,8	2%	23%
BOLZANO	389	39,1	4%	23%
POTENZA	369	25,1	-1%	31%
GENOVA	356	217,3	-2%	29%
MILANO	352	458,0	8%	26%
BOLOGNA	350	130,2	7%	26%
ANCONA	333	33,8	10%	30%
SASSARI	328	42,4	16%	32%
CAGLIARI	323	51,1	12%	25%
TRIESTE	314	64,6	8%	25%
PERUGIA	302	49,4	-12%	30%
ROMA	285	775,7	3%	21%
TORINO	279	253,0	4%	21%
PESCARA	274	33,6	13%	32%
L'AQUILA	263	19,1	2%	31%
BRESCIA	261	49,6	8%	25%
NOVARA	255	26,3	3%	25%
CAMPOBASSO	224	11,5	5%	25%
BARI	217	70,0	7%	23%

Tabella 35  
Autoamministrazione –  
Investimenti

Città	PROCAPITE (€/abitante)	TOTALE (Milioni €)	INCREMENTO '07-'06	% INVE- STIMENTI
BRESCIA	186	35,4	52%	33%
POTENZA	165	11,2	121%	45%
VENEZIA	164	44,0	-38%	51%
TRENTO	160	18,1	-18%	23%
PESCARA	156	19,2	291%	35%
PERUGIA	138	22,5	151%	59%
CAGLIARI	101	16,0	-47%	55%
BOLOGNA	92	34,3	-11%	38%
TORINO	87	79,3	-35%	19%
GENOVA	80	49,0	4%	40%
BOLZANO	73	7,4	5%	21%
TRIESTE	45	9,2	15%	10%
ROMA	44	118,5	114%	8%
ANCONA	43	4,3	-10%	14%
NAPOLI	39	38,4	4%	5%
BARI	37	12,1	-68%	13%
NOVARA	35	3,6	-53%	22%
SASSARI	33	4,2	9%	11%
MILANO	32	42,1	-18%	8%
PALERMO	32	21,1	-22%	22%
FIRENZE	29	10,4	-7%	13%
L'AQUILA	19	1,4	39%	13%
CAMPOBASSO	9	0,5	18%	4%

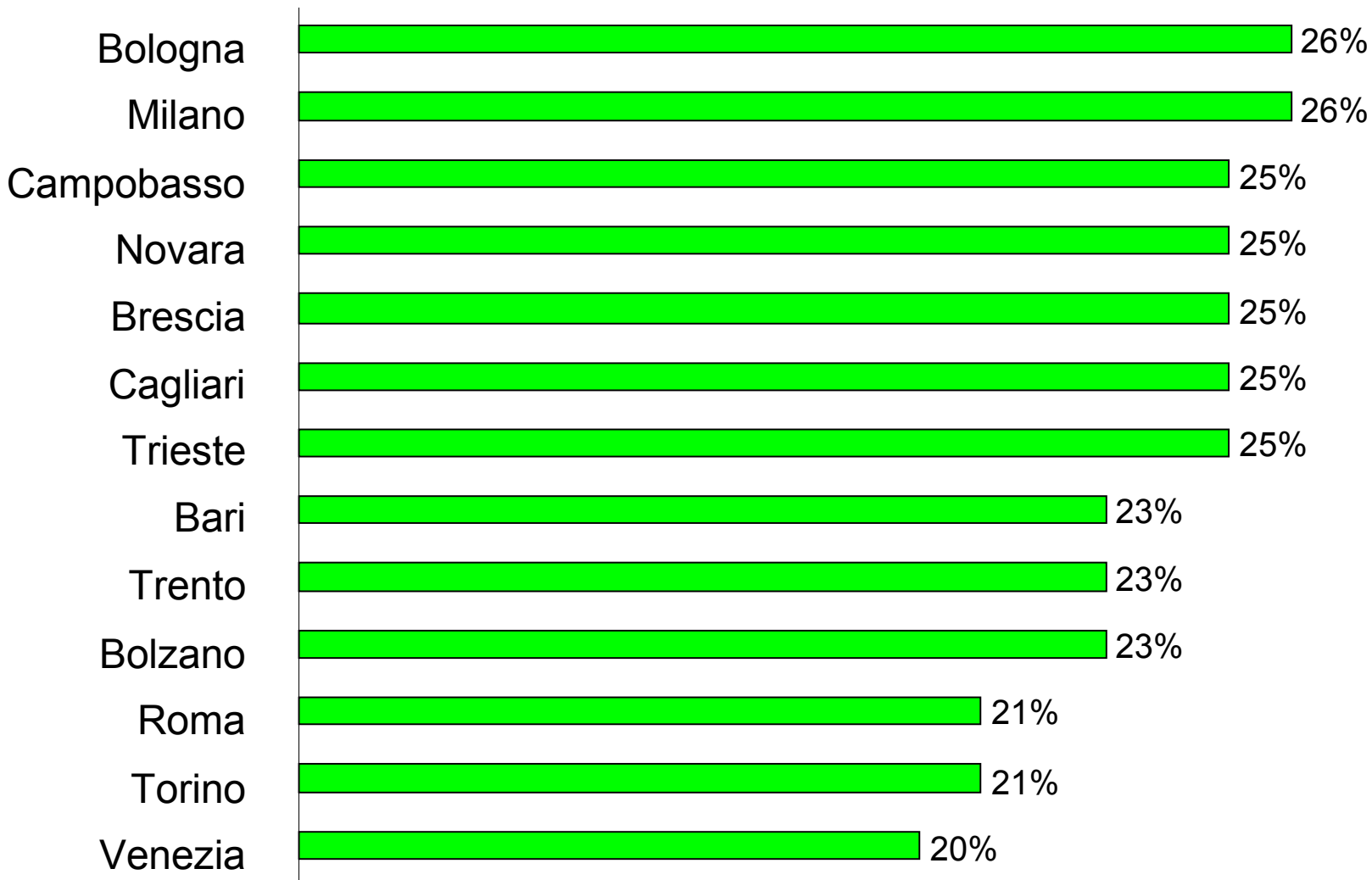
# Autoamministrazione

Comuni sopra la media (27%)



# Autoamministrazione

Comuni sotto la media (27%)



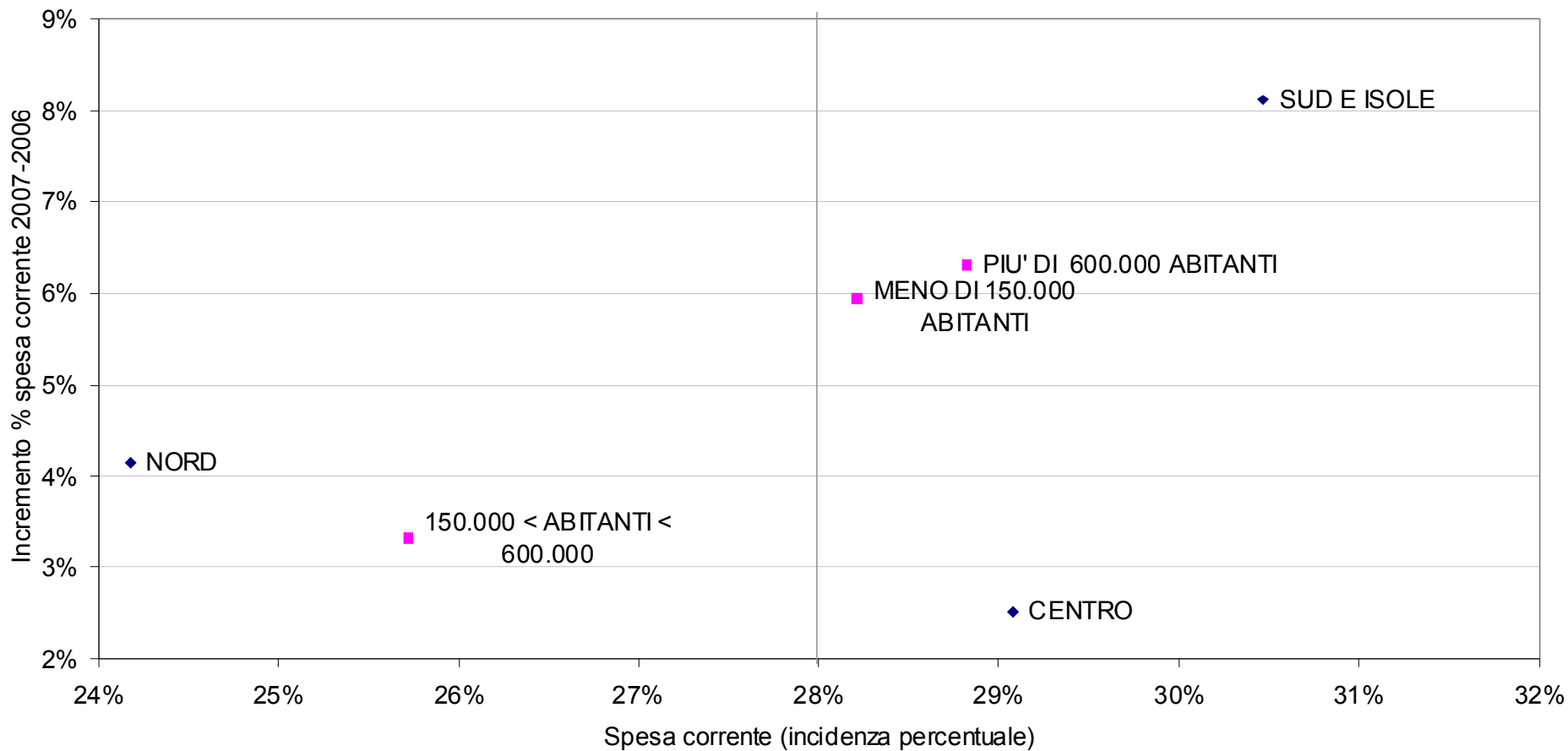
## Chi aumenta le spese...

	VARIAZIONE '07-'06	%
PALERMO	17%	39%
SASSARI	16%	32%
PESCARA	13%	32%
CAGLIARI	12%	25%
ANCONA	10%	30%
NAPOLI	8%	36%
MILANO	8%	26%
BRESCIA	8%	25%
TRIESTE	8%	25%
BOLOGNA	7%	26%
BARI	7%	23%
CAMPOBASSO	5%	25%
VENEZIA	4%	20%
TORINO	4%	21%
BOLZANO	4%	23%
ROMA	3%	21%
NOVARA	3%	25%
TRENTO	2%	23%
L'AQUILA	2%	31%

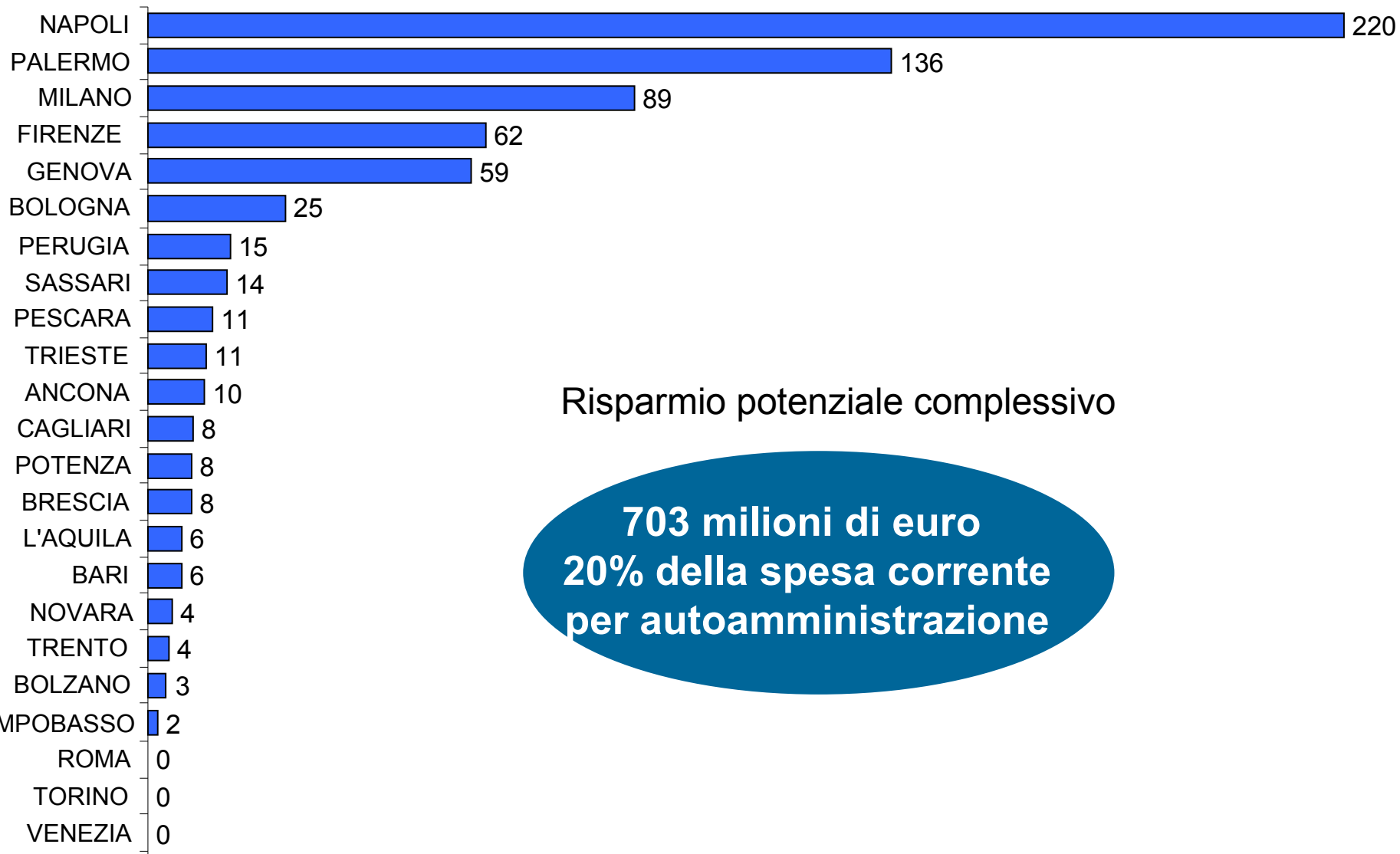
## e chi le riduce...

	VARIAZIONE '07-'06	%
PERUGIA	-12%	30%
FIRENZE	-2%	32%
GENOVA	-2%	29%
POTENZA	-1%	31%

# Spesa per autoamministrazione nei diversi cluster



## Imparare dai migliori ...



Risparmio potenziale complessivo

**703 milioni di euro**  
**20% della spesa corrente**  
**per autoamministrazione**

# Incidenza dell'outsourcing

